



УПРАВЛЕНИЕ ФЕДЕРАЛЬНОЙ СЛУЖБЫ
ГОСУДАРСТВЕННОЙ СТАТИСТИКИ
ПО СВЕРДЛОВСКОЙ ОБЛАСТИ
И КУРГАНСКОЙ ОБЛАСТИ

РОЗНИЧНАЯ ТОРГОВЛЯ И ПЛАТНЫЕ УСЛУГИ НАСЕЛЕНИЮ

Курганской области в январе – августе 2024 года

02.10.2024

СОДЕРЖАНИЕ

Розничная торговля	3
Общественное питание	7
Платные услуги населению	10

1

Розничная торговля

ОБОРОТ РОЗНИЧНОЙ ТОРГОВЛИ

миллионов рублей

СВЕРДЛОВСКИЕ ОБЛАСТЬ
СТАТИСТИКА

январь – август 2024 г.

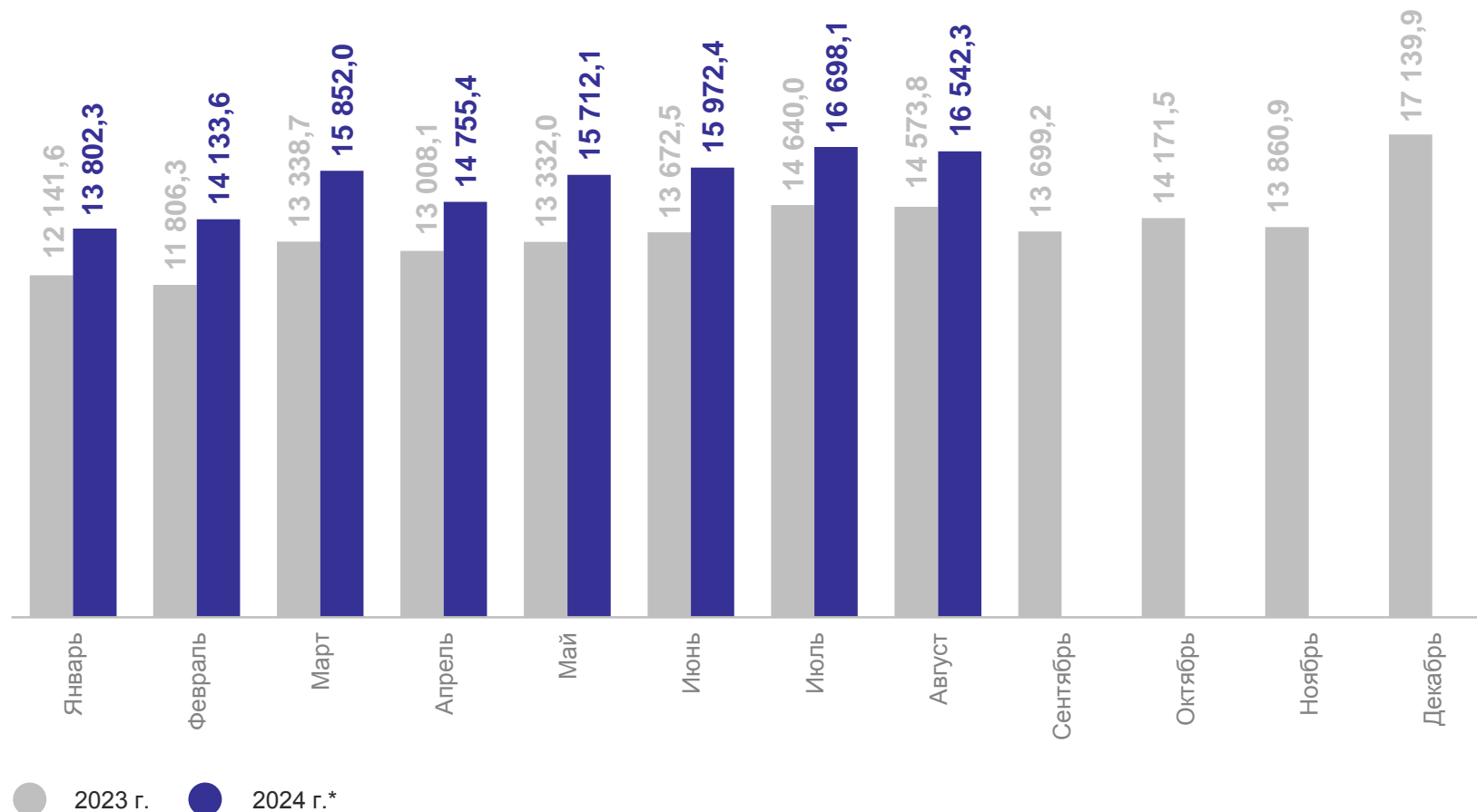
Оборот розничной торговли



Пищевые продукты, включая напитки, и табачные изделия



Непродовольственные товары



*Данные с апреля по июль уточнены по итогам ежеквартальных обследований малых предприятий и организаций, средняя численность работников которых не превышает 15 человек, не относящихся к субъектам малого предпринимательства.

СТРУКТУРА ОБОРОТА РОЗНИЧНОЙ ТОРГОВЛИ

январь – август 2024 г.

СВЕРДЛОВСКСТАТ



- Организации, не относящиеся к субъектам малого и среднего предпринимательства
- Индивидуальные предприниматели, осуществляющие розничную торговлю вне рынка
- Малые предприятия (включая микропредприятия)
- Продажа товаров на розничных рынках и ярмарках
- Субъекты среднего предпринимательства

51,6%

доля непродовольственных товаров

48,4%

доля пищевых продуктов, включая напитки, и табачных изделий

ИНДЕКС ФИЗИЧЕСКОГО ОБЪЁМА ОБОРОТА РОЗНИЧНОЙ ТОРГОВЛИ

в % к соответствующему периоду предыдущего года

СВЕРДЛОВСКСТАТ

январь – август 2024 г.

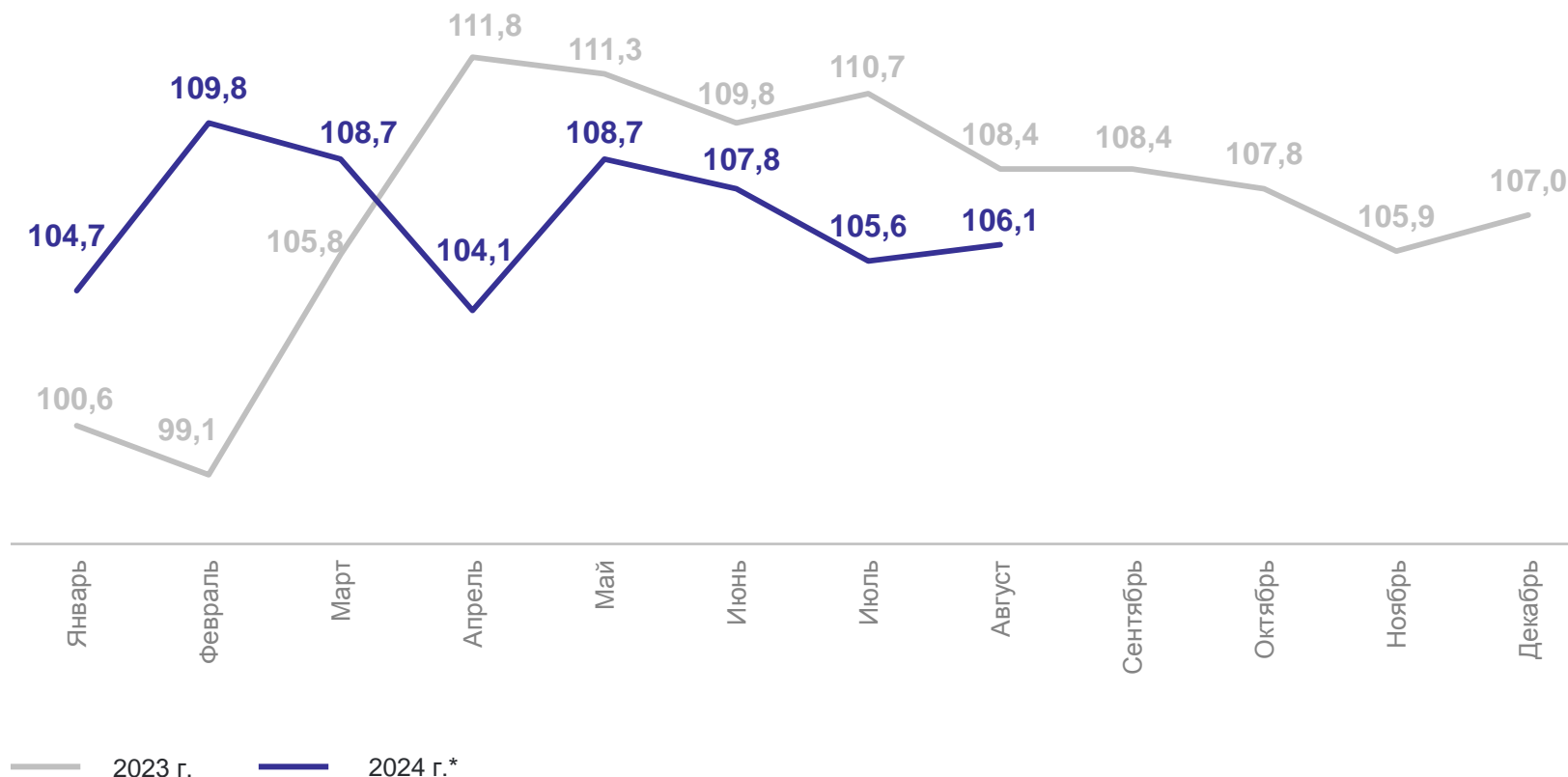
Оборот розничной торговли



Пищевые продукты, включая напитки, и табачные изделия



Непродовольственные товары



*Данные с апреля по июль уточнены по итогам ежеквартальных обследований малых предприятий и организаций, средняя численность работников которых не превышает 15 человек, не относящихся к субъектам малого предпринимательства.

2

Общественное питание

ОБОРОТ ОБЩЕСТВЕННОГО ПИТАНИЯ

миллионов рублей

СВЕРДЛОВСКСТАТ

январь – август 2024 г.

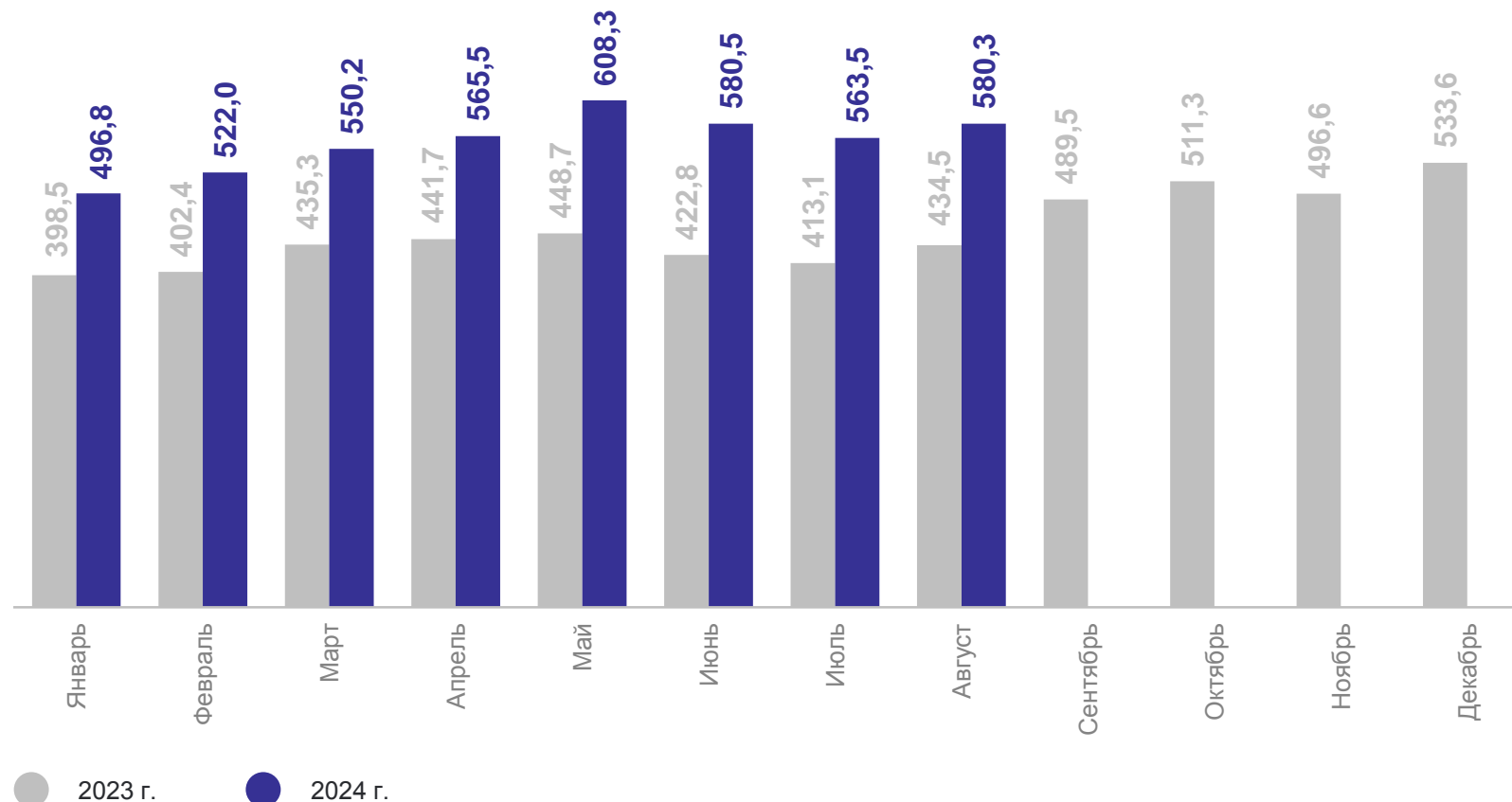
4 467,1 **Оборот общественного питания**

1 857,0 **Малые предприятия (включая микропредприятия)**

1 355,8 **Индивидуальные предприниматели**

1 071,5 **Организации, не относящиеся к субъектам малого и среднего предпринимательства**

182,8 **Субъекты среднего предпринимательства**



ИНДЕКС ФИЗИЧЕСКОГО ОБЪЁМА ОБОРОТА ОБЩЕСТВЕННОГО ПИТАНИЯ

в % к соответствующему периоду предыдущего года

СВЕРДЛОВСКСТАТ

январь – август 2024 г.

116,8

Оборот
общественного
питания

124,3

Малые предприятия
(включая
микропредприятия)

119,1

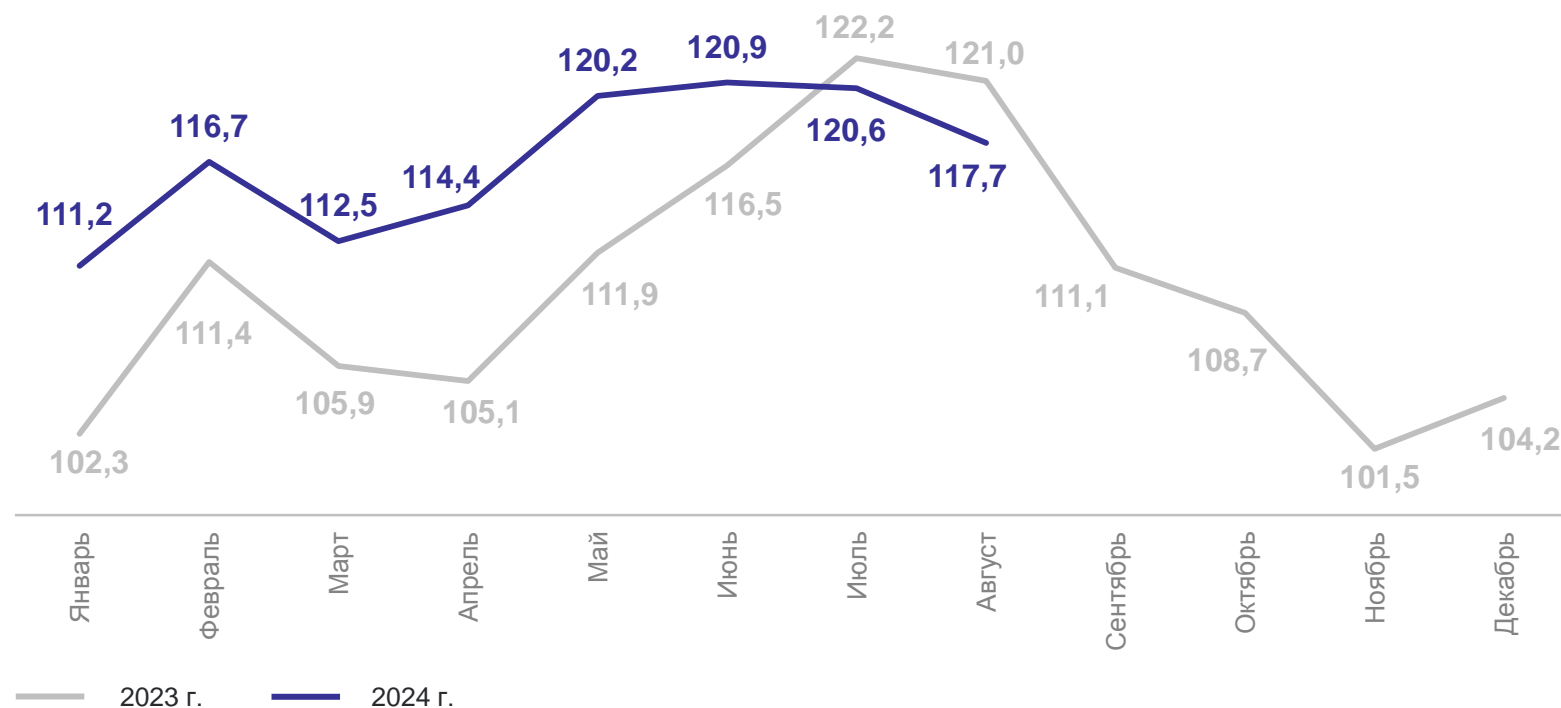
Субъекты среднего
предпринимательства

112,6

Индивидуальные
предприниматели

110,2

Организации,
не относящиеся
к субъектам малого
и среднего
предпринимательства



3

Платные услуги населению

ОБЪЁМ ПЛАТНЫХ УСЛУГ НАСЕЛЕНИЮ

миллионов рублей

СВЕРДЛОВСКСТАТ

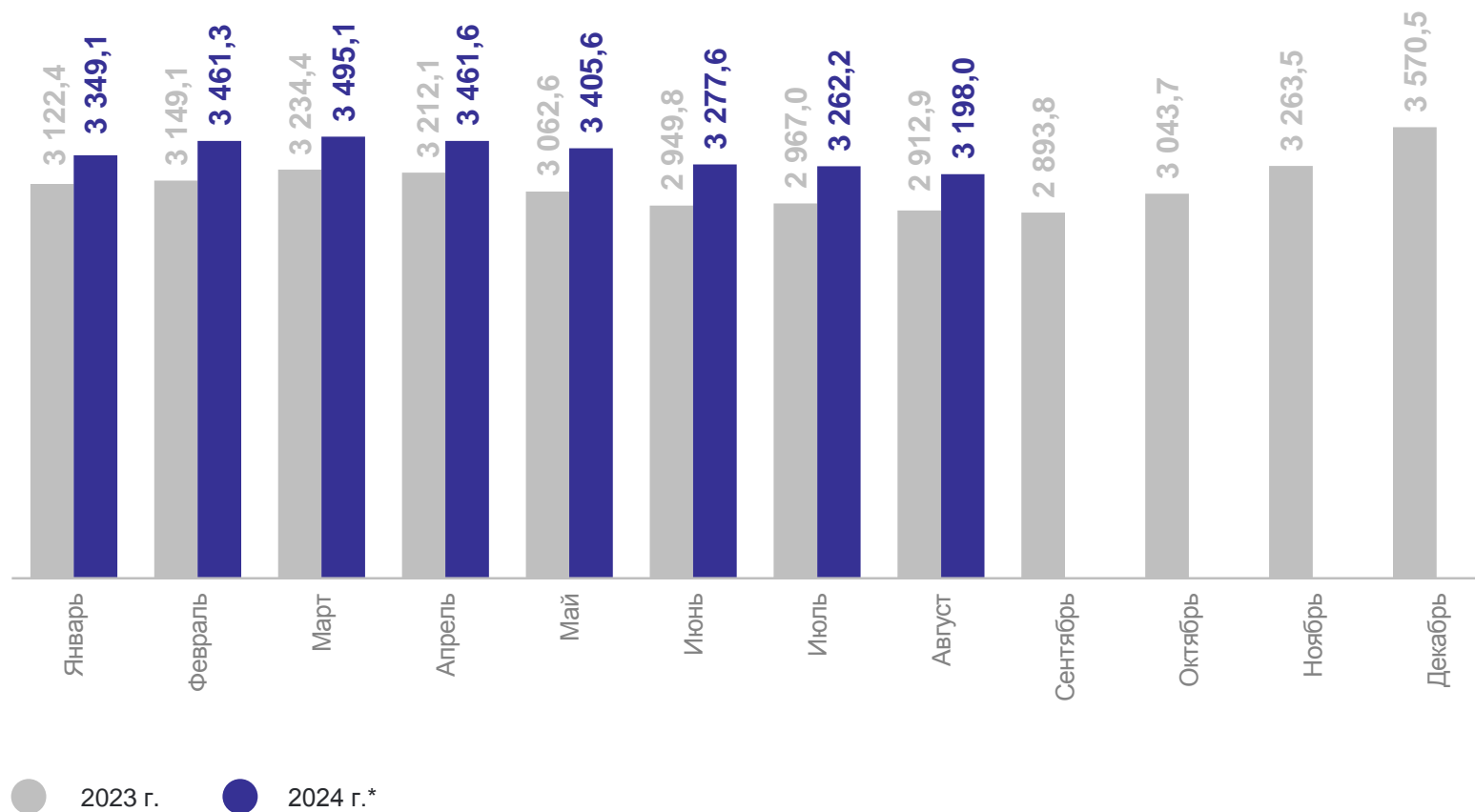
январь – август 2024 г.

Всего

26 910,6

из них оказанных организациями,
не относящимися к субъектам
малого предпринимательства

16 354,2

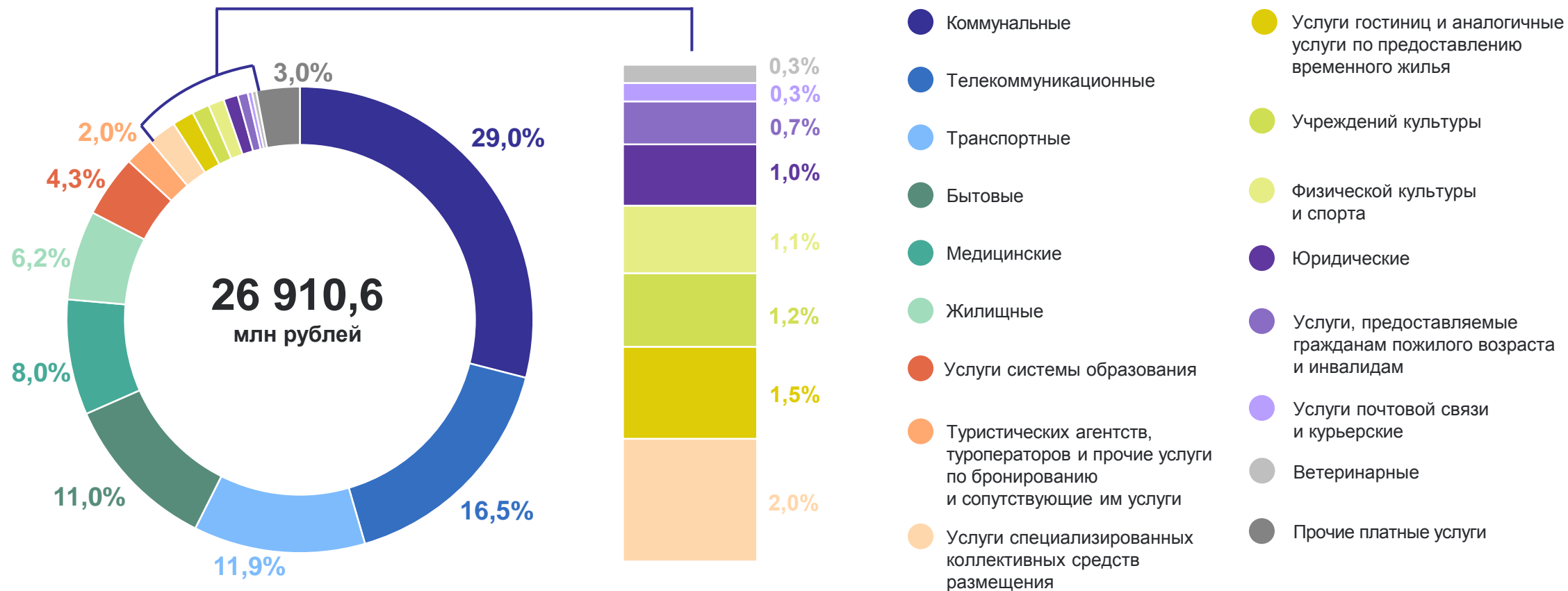


*Данные за июль уточнены в связи с уточнением респондентами ранее предоставленных оперативных данных.

СТРУКТУРА ПЛАТНЫХ УСЛУГ НАСЕЛЕНИЮ ПО ВИДАМ

январь – август 2024 г.

СВЕРДЛОВСКСТАТ



ИНДЕКС ФИЗИЧЕСКОГО ОБЪЁМА ПЛАТНЫХ УСЛУГ НАСЕЛЕНИЮ

в % к соответствующему периоду предыдущего года

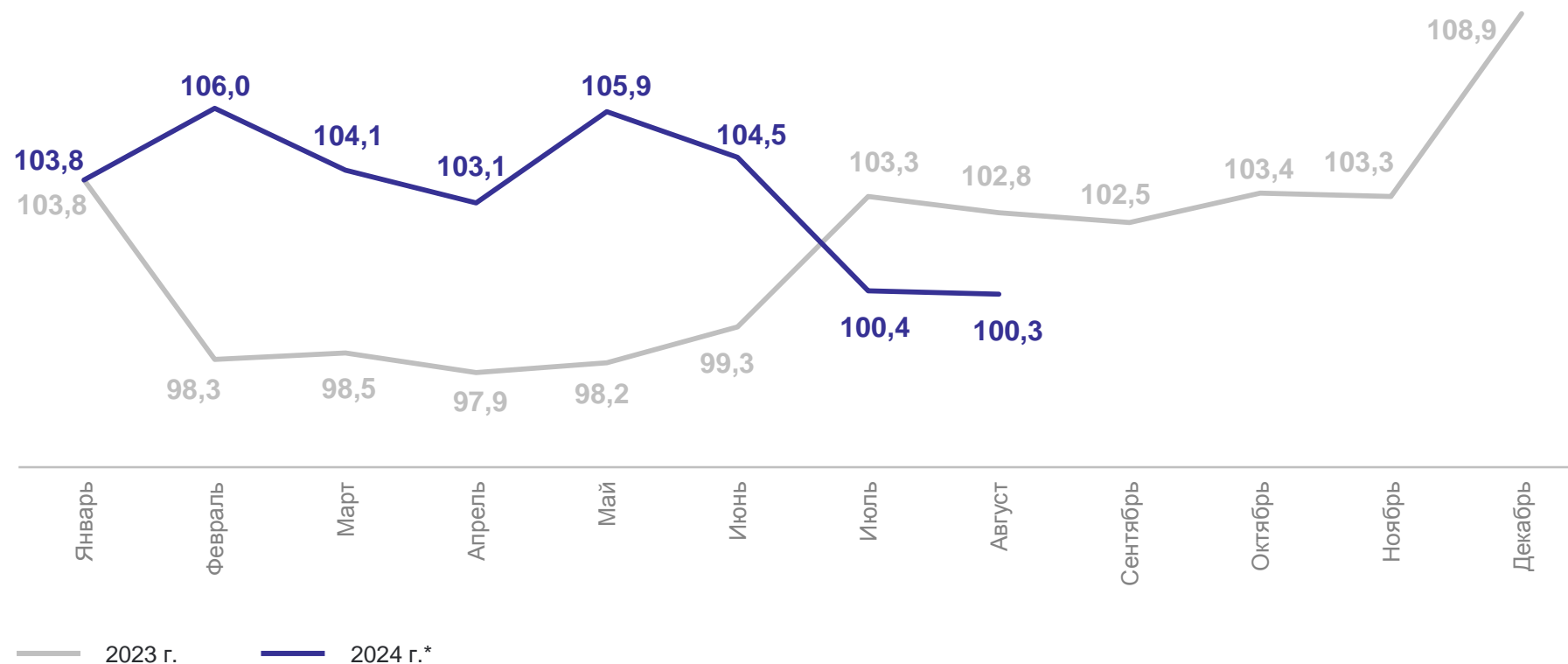
СВЕРДЛОВСКСТАТ

103,4

январь – август 2024 г.

100,3

август 2024 г.



*Данные за июль уточнены в связи с уточнением респондентами ранее предоставленных оперативных данных.

ОБЪЁМ БЫТОВЫХ УСЛУГ НАСЕЛЕНИЮ

миллионов рублей

СВЕРДЛОВСКСТАТ

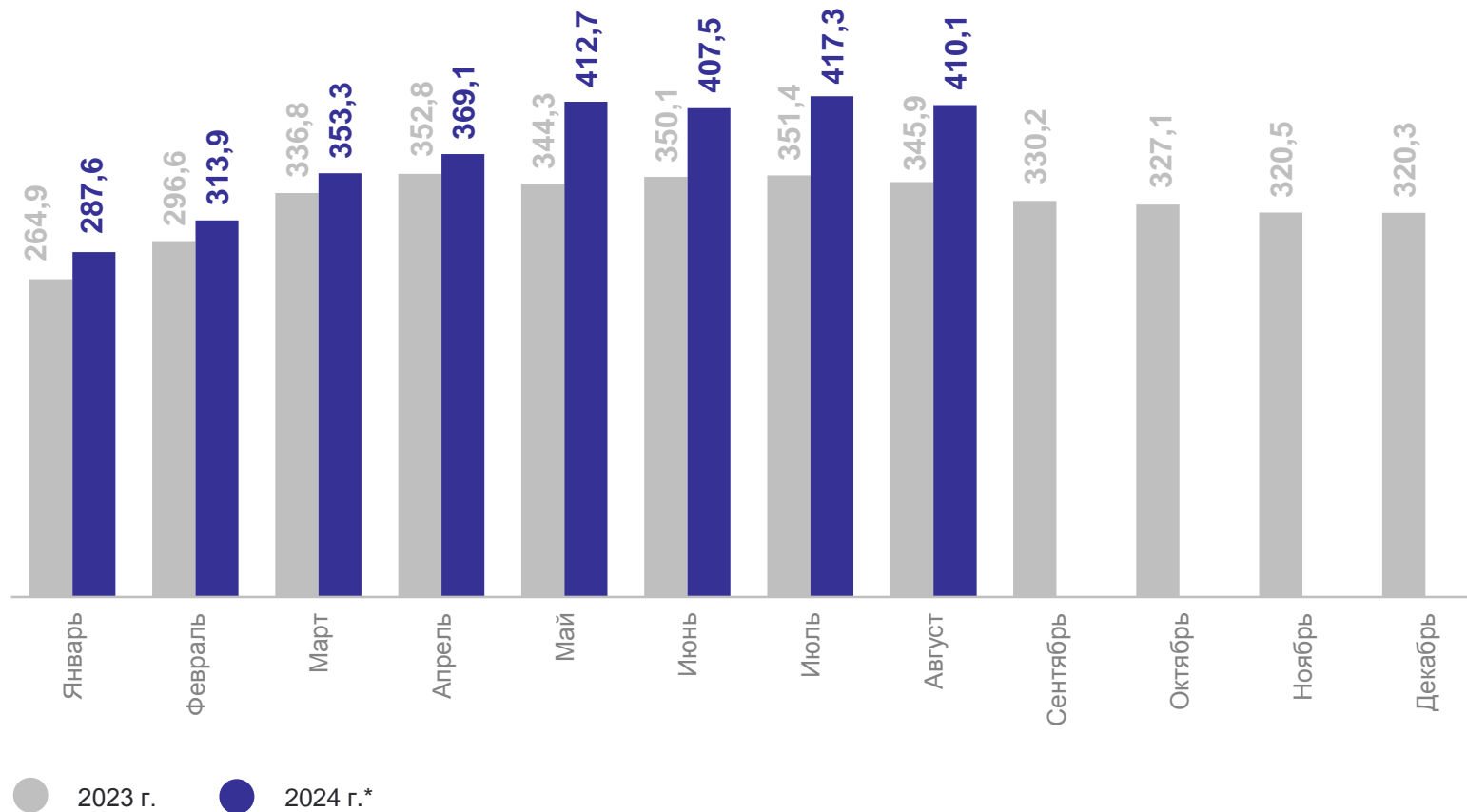
январь – август 2024 г.

Всего

2 971,6

из них оказанных организациями,
относящимися к субъектам
малого предпринимательства

1 939,3

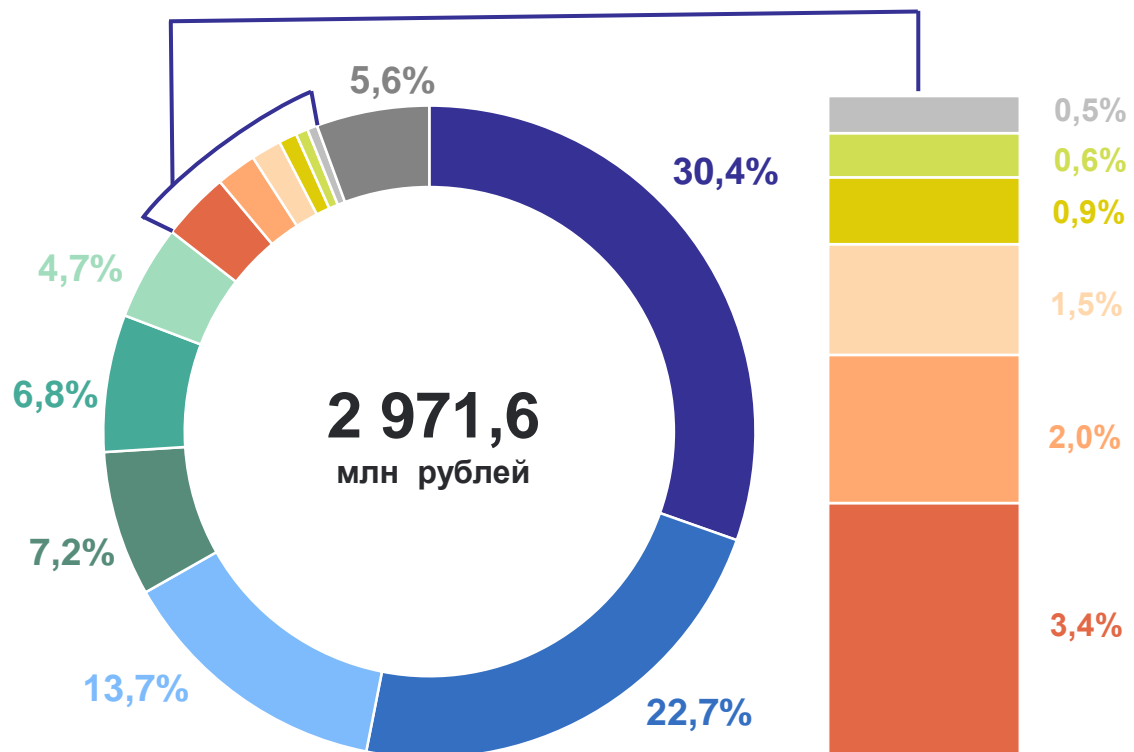


*Данные за июль уточнены в связи с уточнением респондентами ранее предоставленных оперативных данных.

СТРУКТУРА БЫТОВЫХ УСЛУГ НАСЕЛЕНИЮ ПО ВИДАМ

январь – август 2024 г.

СВЕРДЛОВСКСТАТ



- Техническое обслуживание и ремонт транспортных средств, машин и оборудования
- Ремонт и строительство жилья и других построек
- Парикмахерские и косметические услуги
- Ремонт и техническое обслуживание бытовой радиоэлектронной аппаратуры, бытовых машин и приборов, ремонт и изготовление металлоизделий
- Ритуальные
- Изготовление и ремонт мебели
- Ремонт и пошив швейных, меховых и кожаных изделий, головных уборов и изделий текстильной галантереи, ремонт, пошив и вязание трикотажных изделий
- Услуги саун, бань и душевых
- Услуги фотоателье
- Химическая чистка и крашение, услуги прачечных
- Ремонт, окраска и пошив обуви
- Услуги по аренде, лизингу и прокату
- Прочие бытовые услуги

ИНДЕКС ФИЗИЧЕСКОГО ОБЪЁМА БЫТОВЫХ УСЛУГ НАСЕЛЕНИЮ

в % к соответствующему периоду предыдущего года

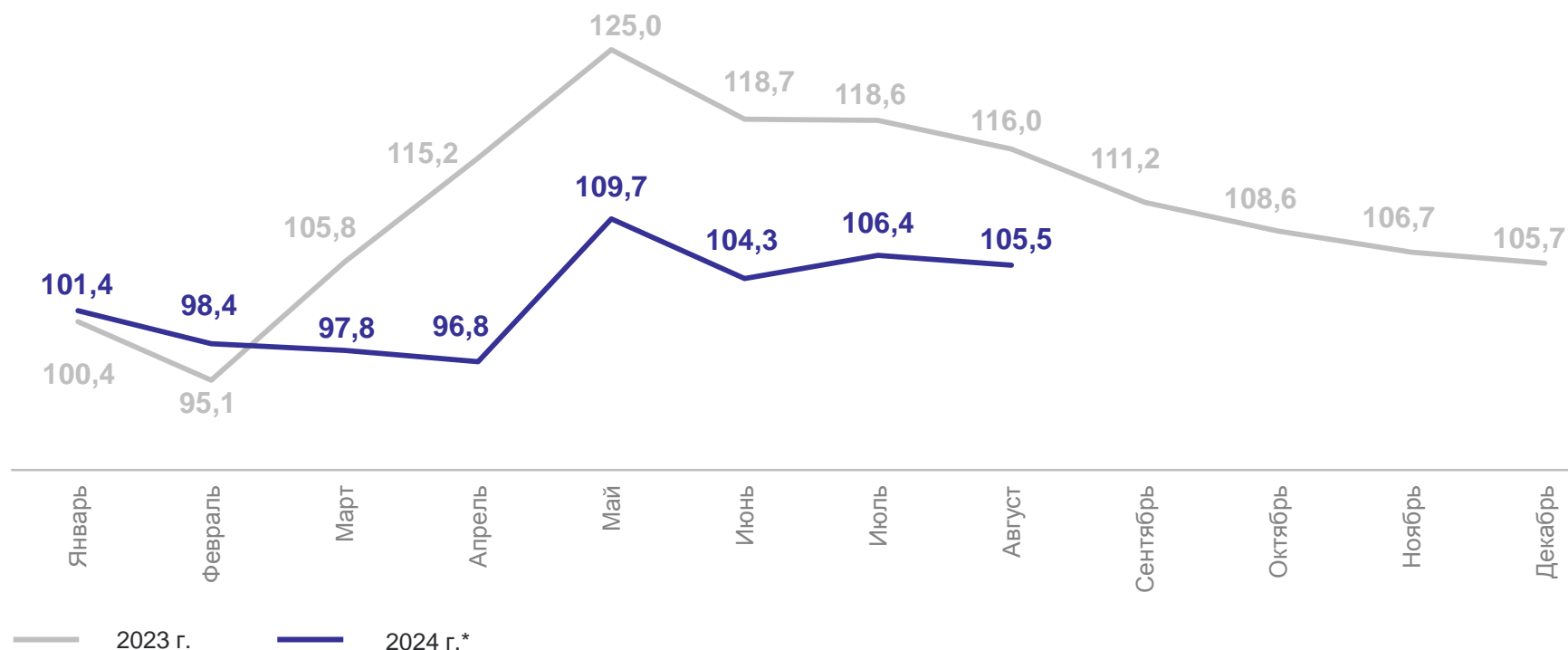
СВЕРДЛОВСКСТАТ

102,7

январь – август 2024 г.

105,5

август 2024 г.



*Данные за июль уточнены в связи с уточнением респондентами ранее предоставленных оперативных данных.